



LOPAN GROUP

LOPAN.COM.UA



ЛІГА[®]
ЗАКОН

**ИНСТРУКЦИЯ «ЛІГА:ЗАКОН»
СОХРАНЕНИЕ И ВОССТАНОВЛЕНИЕ
«ПОРТФЕЛЕЙ»**

Сохранение и восстановление «Портфелей» в системах «ЛИГА:ЗАКОН»

1. Сохранение и восстановление «Портфелей» системы «ЛИГА:ЗАКОН», локальная версия.
2. Сохранение и восстановление «Портфелей» системы «ЛИГА:ЗАКОН», сетевая версия.

1. Сохранение и восстановление «Портфелей» системы «ЛИГА:ЗАКОН», локальная версия.

Для сохранения портфелей необходимо до удаления системы «ЛИГА:ЗАКОН» зайти в каталог с установленной программой (по умолчанию папка, в которую будет установлена программа, находится по пути «C:\Program Files\Liga») и скопировать целиком папку «User».

Обратите внимание! Система «ЛИГА:ЗАКОН» может быть установлена в другой каталог, но папка «User» создается по умолчанию.

Далее после установки локальной версии системы «ЛИГА:ЗАКОН» необходимо запустить программу один раз. После этого закрыть. Зайти в каталог, в который установлена система «ЛИГА:ЗАКОН», и заменить существующую папку «User» на ту, которая была сохранена на предыдущем этапе.

После этого необходимо запустить систему «ЛИГА:ЗАКОН» и выбрать пункт меню «Портфели» (Рис. 1).

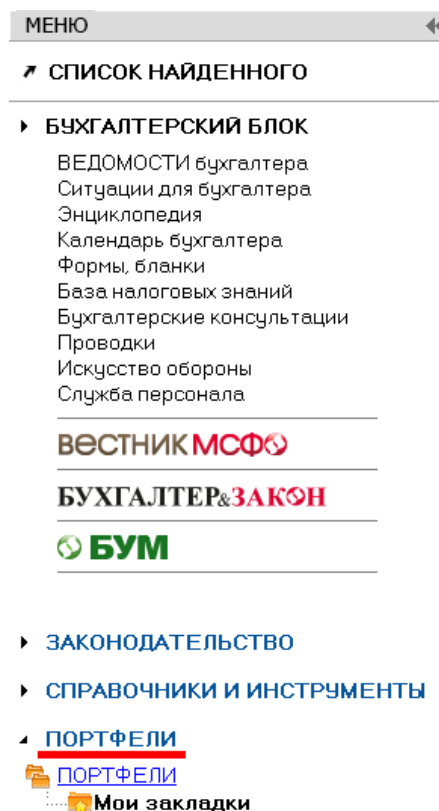


Рис. 1

Нажмите, пожалуйста, правой кнопкой мыши на слове «Портфели» и выберите «Подключить Личный портфель» (Рис. 2)

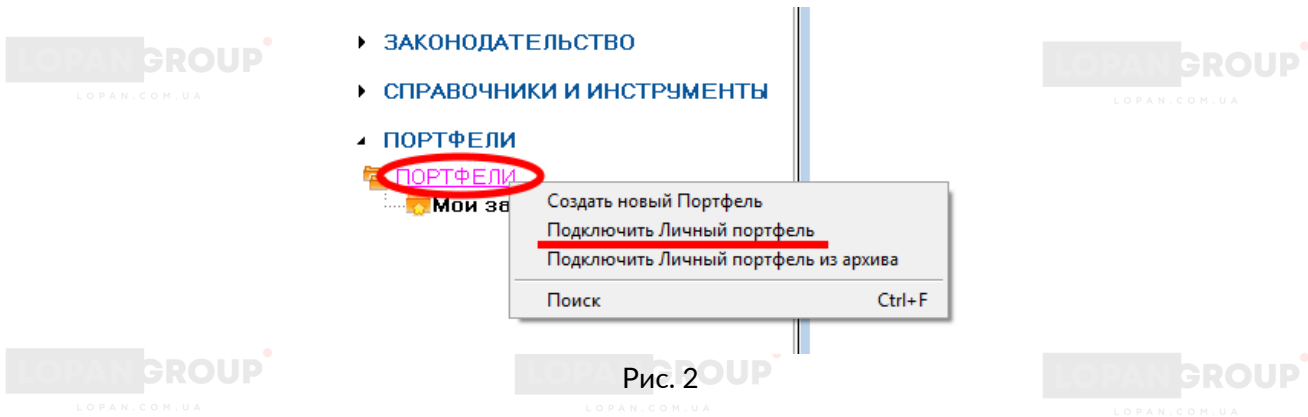


Рис. 2

В открывшемся окне выберите из списка «Портфели», которые вы бы хотели восстановить, и нажмите кнопку «Выбрать» (Рис. 3).

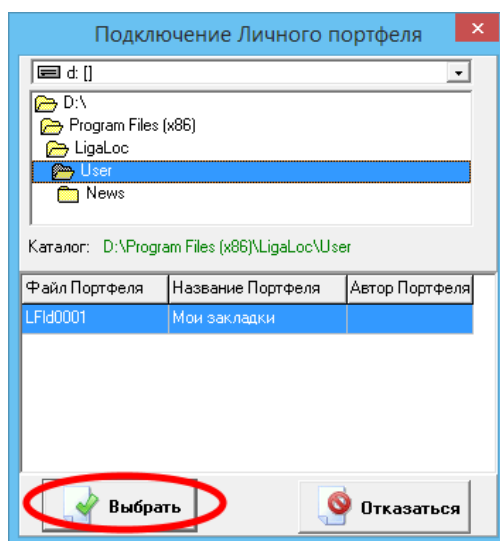


Рис. 3

После этого все выбранные портфели добавятся в систему «ЛИГА:ЗАКОН» (Рис. 4).



Рис. 4

Если какие-то портфели вам не нужны или вы их добавили по ошибке, их возможно отключить. Для этого нажмите правой кнопкой мыши на портфеле и выберите пункт «Отключить портфель» (Рис. 5). В появившемся окне необходимо подтвердить ваши действия нажатием кнопки «ДА» (Рис. 6).

Обратите внимание! Все данные, которые добавлены в портфель при его отключении, станут недоступны, но не будут удалены. После восстановления «Портфеля» по описанной выше технологии они снова будут доступны для работы.

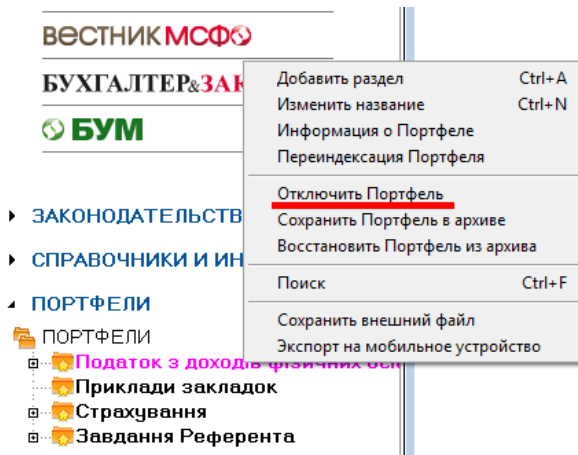


Рис. 5

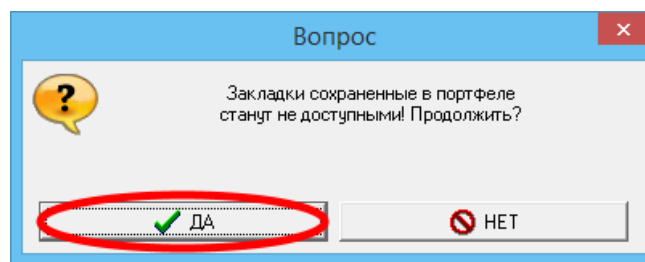


Рис. 6

2. Сохранение и восстановление «Портфелей» системы «ЛИГА:ЗАКОН», сетевая версия.

Обратите внимание! В отличие от локальной версии системы «ЛИГА:ЗАКОН» портфели хранятся не на сервере «ЛИГА:ЗАКОН», а локально у каждого пользователя.

Для сохранения портфелей необходимо до удаления системы «ЛИГА:ЗАКОН» зайти в программу и выбрать пункт меню «Портфели» (Рис. 7).

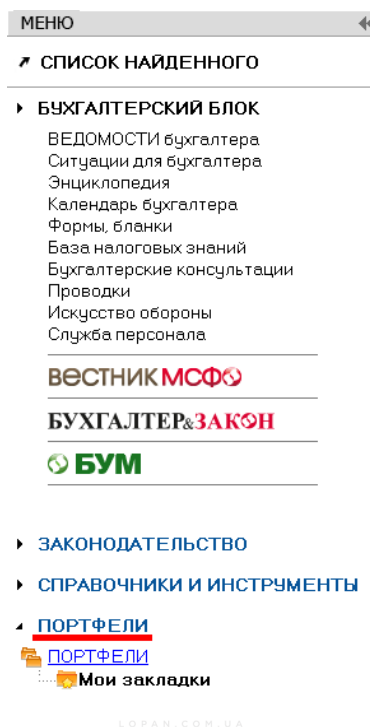


Рис. 7

Далее нажмите, пожалуйста, правой кнопкой мыши на любом из «Портфелей» и выберите пункт «Информация о Портфеле» (Рис. 8).

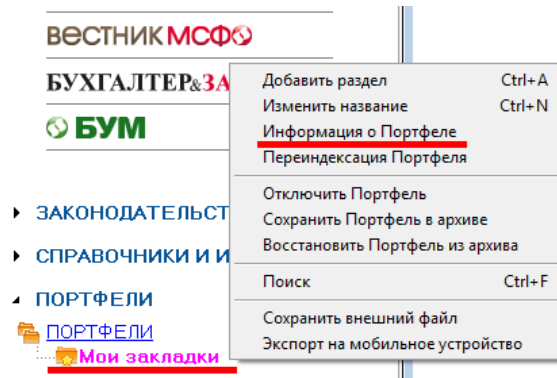


Рис. 8

В появившемся окне (Рис. 9) обратите внимание на поле «Файл» - здесь указан полный путь, по которому расположены «Портфели» для системы «ЛИГА:ЗАКОН», и на поле «Автор» - здесь указан автор созданного «Портфеля».

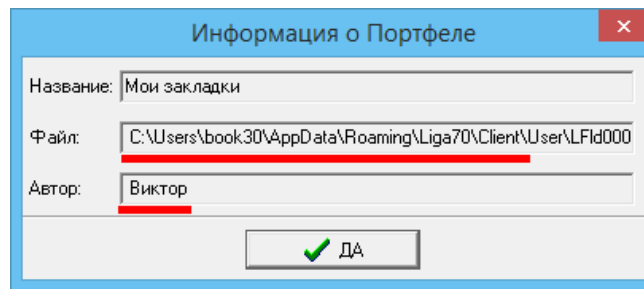


Рис. 9

Далее перейдите, пожалуйста, по пути, указанному в поле «Файл», и скопируйте целиком папку «User».

Для того чтобы восстановить «Портфели» для системы «ЛИГА:ЗАКОН», необходимо установить «Клиент системы ЛИГА ЗАКОН» и запустить программу.

Используя механизм, описанный выше, определите на новом компьютере каталог, в котором хранятся портфели, и закройте программу.

Замените существующую папку «User» на ту, которая была скопирована ранее.

Для восстановления портфелей запустите, пожалуйста, «Клиент системы ЛИГА ЗАКОН», нажмите правой кнопкой мыши на слове «Портфели» и выберите «Подключить Личный портфель» (Рис. 10)

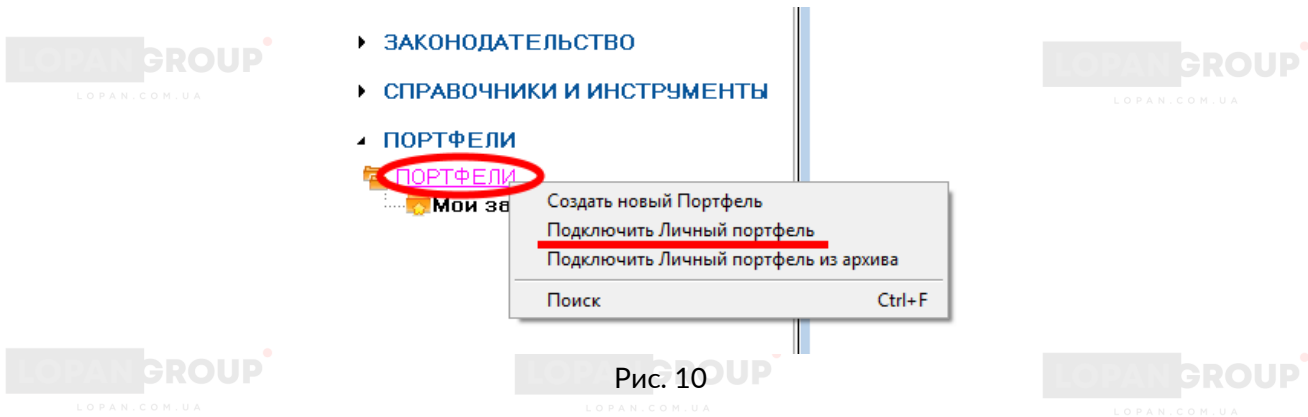


Рис. 10

В открывшемся окне выберите из списка «Портфели», которые вы бы хотели восстановить, и нажмите кнопку «Выбрать» (Рис. 11).

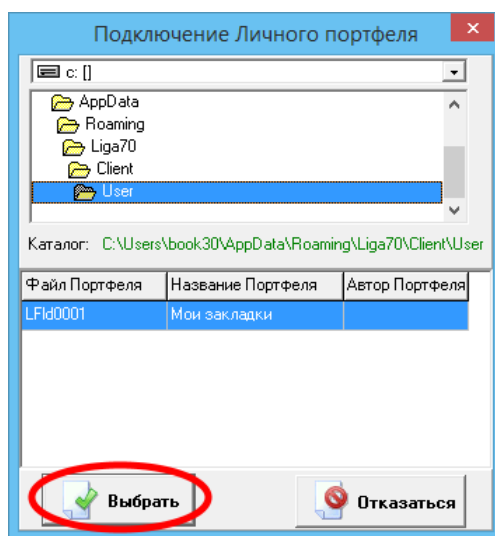


Рис. 11

После этого все выбранные портфели добавятся в систему «ЛИГА:ЗАКОН» (Рис. 12).



Рис. 12

Если какие-то портфели вам не нужны или вы их добавили по ошибке, их возможно отключить. Для этого нажмите правой кнопкой мыши на портфеле и выберите пункт «Отключить портфель» (Рис. 13). В появившемся окне необходимо подтвердить ваши действия нажатием кнопки «ДА» (Рис. 14).

Обратите внимание! Все данные, которые добавлены в портфель, при его отключении станут недоступны, но не будут удалены. После восстановления «Портфеля» по описанной выше технологии они снова будут доступны для работы.

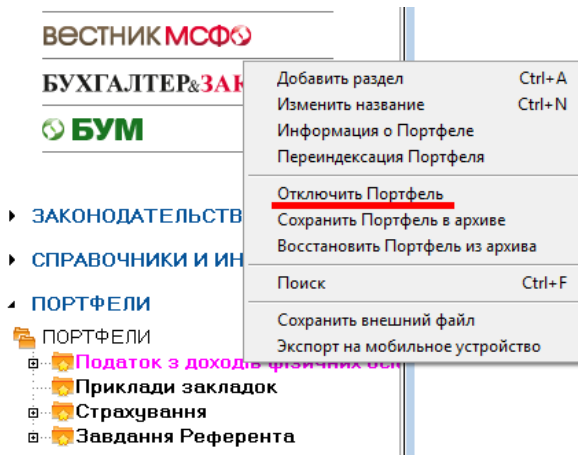


Рис. 13

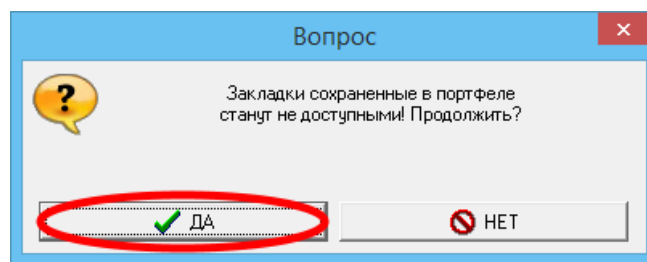


Рис. 14

Обратите внимание! Портфели, созданные в локальной версии, можно переносить в сетевую версию и наоборот.

Обратите внимание! Портфели возможно перенести из одной системы «ЛИГА:ЗАКОН» в другую только в том случае, если не меняется регистрационный номер системы «ЛИГА:ЗАКОН».

Уважаемый абонент! Все вопросы, которые у вас возникли по инструкции, вы можете задать по телефону нашей горячей линии техподдержки: 750-85-00 (многоканальный), callback Украина.

Приятной работы!